

D.2.1.3 SCHÉMA ULOŽENÍ POTRUBÍ
M 1:25

SCHÉMA ULOŽENÍ POTRUBÍ V KOMUNIKACI

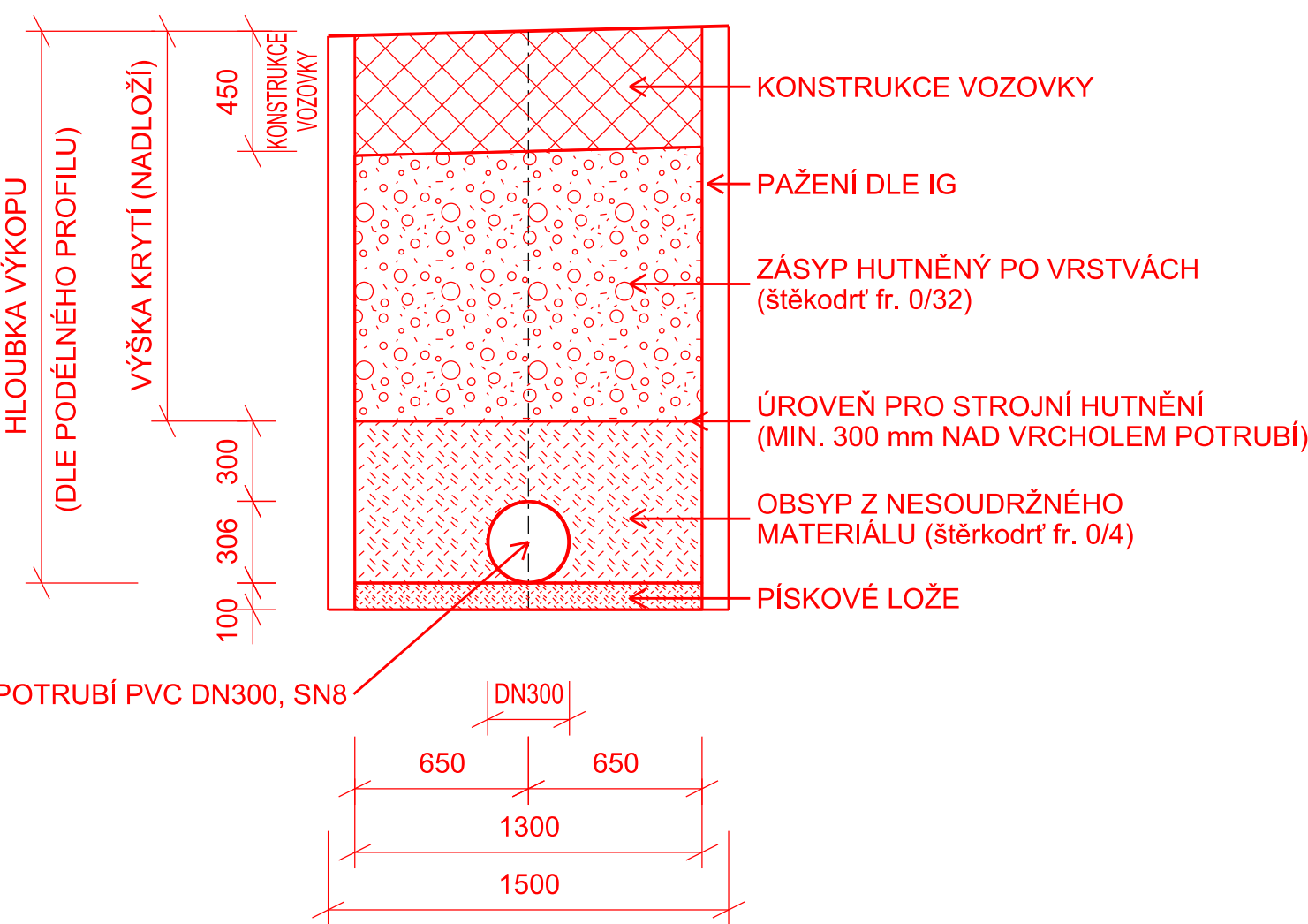
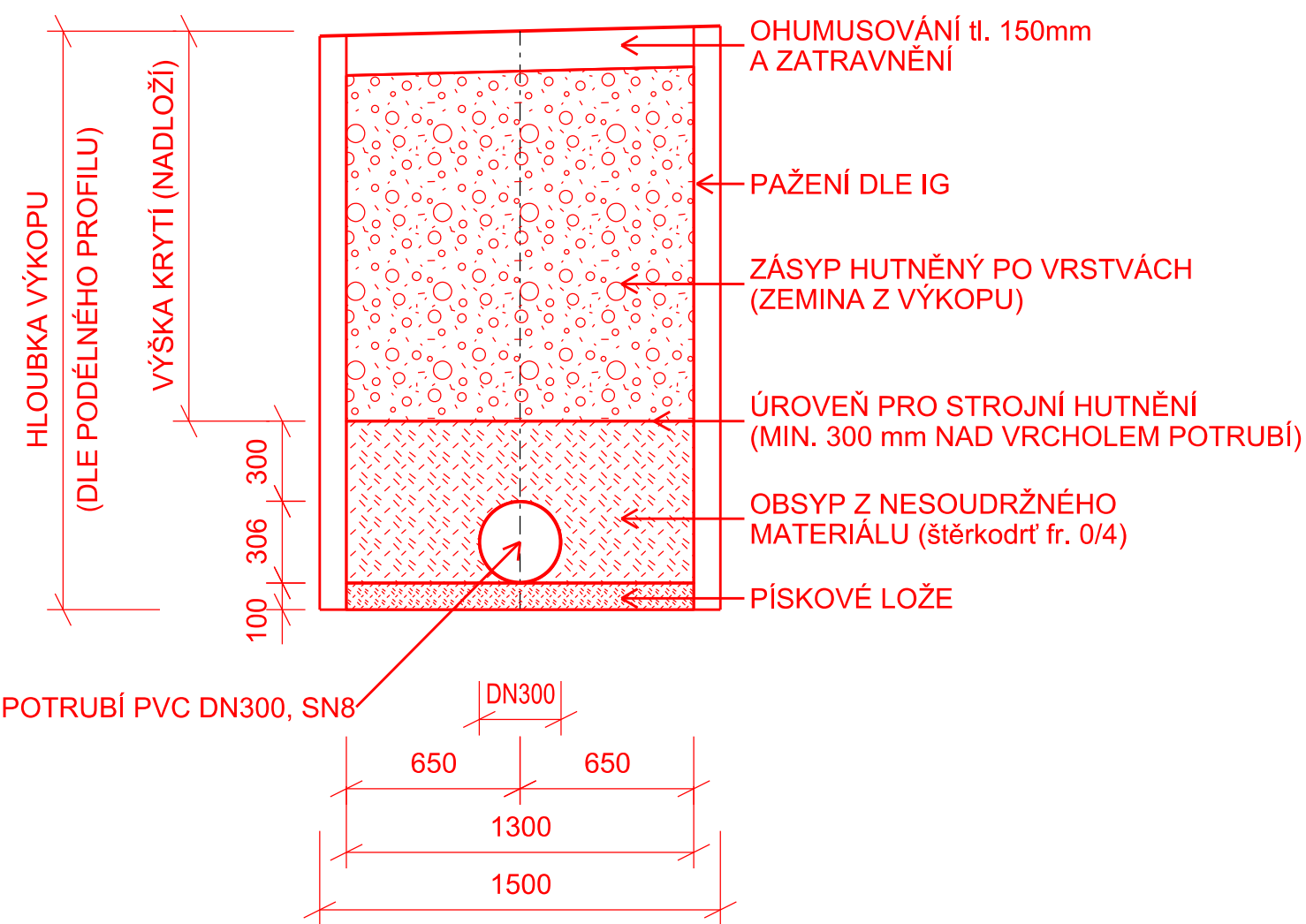





SCHÉMA ULOŽENÍ POTRUBÍ VE VOLNÉM TERÉNU



Zodp. projektant:	Vedoucí projektant:	Vypracovala:	 <div>ViaDesigne, s.r.o. Na Zahradách 16, 690 02 Břeclav Tel. 519 326 370, fax 519 331 401 e-mail: viadesigne@viadesigne.eu</div>	
Ing. Martin Stöhr 	Ing. Martin Stöhr 	Ing. Petra Masaříková 		
OÚ: Hovorany		KrÚ: Jihomoravský	Formát:	2 x A4
Objednatel: Správa a údržba silnic Jihomoravského kraje, p.o.k.			Datum:	Datum: III/2016
Akce: <div>II/380, II/422 Hovorany, okružní křižovatka</div>			Číslo zakázky:	VD 15015/H
			Měřítko:	1 : 25
			Stupeň dokumentace: DUR	Výtisk číslo:
Příloha: SCHÉMA ULOŽENÍ POTRUBÍ	Příloha číslo: D.2.1.3			